

MMDL


コンパクトボディ!



簡単操作・衛生投入

らくらく飯投入

上昇ボタン1つで、保温ボックス15kg(ご飯10kg+容器5kg)が楽々リフトアップします。横スライドだけで簡単にセット出来ます。



上昇ボタンを押します。



横方向へスライドさせます。

壁際に設置した際に効果を発揮します



リフト右前仕様




両側前仕様

飯補充が衛生的に

保温ボックスをセットした後、下シャッターを手前に引くだけでご飯の補充が完了です。しゃもじ不要のためとても衛生的です。



下シャッターを引き、ご飯がホッパーへと落下します。



下降させる際は両手で操作するため指ハサミ防止になります。

厨房側からご飯の供給に最適です



リフト右後ろ仕様



両側後ろ仕様

仕様・レイアウト

■昇降搬送能力:

- 上昇 60Hz 時約 5 秒、50Hz 時約 6 秒
- 下降 60Hz 時約 5 秒、50Hz 時約 6 秒

■電 源: AC100V

■消費電力: 120W

■重 量: 約 45kg(機械本体)

■動作最大重量: 15kg(容器含む)

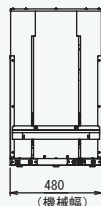
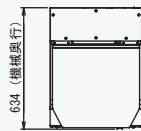
■機械寸法: 480(幅)

×634(奥行)

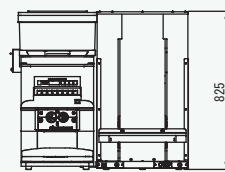
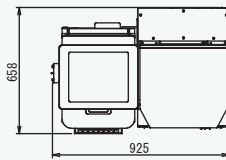
×825(高さ)mm

機械デザイン・仕様につきましては、予告無しに変更する場合があります。

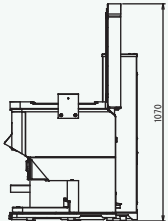
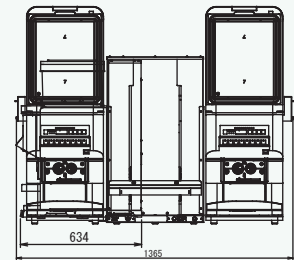
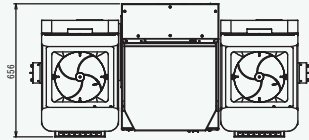
段積みリフト単体



段積みリフト蓋無横仕様



段積みリフト両側前仕様





簡単操作・衛生投入


らくらく持ち上げ

保温ボックスを載せ、
リフト横のロックを解除し、
約 $\frac{1}{2}$ の力で楽に上げられます。




横スライドさせるだけ

トップ位置になったら、
保温ボックスを横へスライドさせます。



設置位置

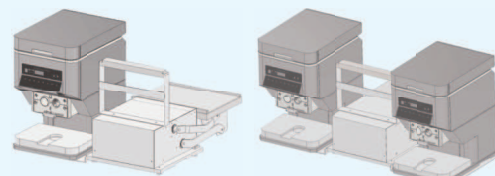
壁際に設置した際に効果を発揮します



リフト右前仕様

両側前仕様

厨房側からご飯の供給に最適です



リフト右後ろ仕様

両側後ろ仕様



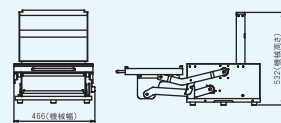
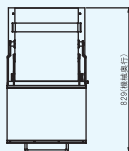
トップ位置

仕様・レイアウト

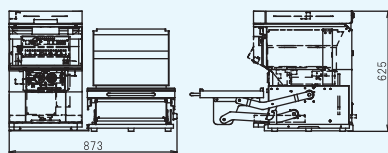
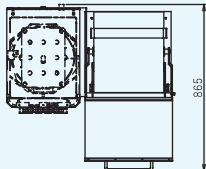
- 機械寸法：約 450
×420(830)
×595(845) mm
- 重量：約 37kg
- 最大搬送重量：
約 15kg(容器含む)

機械デザイン・仕様につきましては、
予告無しに変更する場合があります。

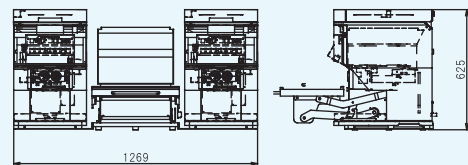
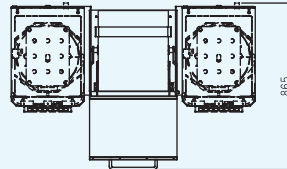
手動リフト単体



手動リフト蓋無横仕様



手動リフト両側前仕様



オプション 飯容量アップ

保温ボックス追加でご飯のストック容量が
倍の **20 kg** になります。
飯補充のサイクルが半減し、混雑時に素早く対応出来ます。

