


省人化 いなり寿司製造高速自動化のご提案

- 生産能力：5,200 個／時 (MAX)
- 電 源：三相 AC200V
- 消費電力：0.7kW
- 重 量：900kg
- 機械寸法：2450(幅)×1609(奥行)×1896(高さ)mm



いなり製造工程を
動画でチェック



W自動いなり寿司機 3

WIT

業界最速 5,200個 / 時 (MAX)

※機械デザイン・仕様につきましては、予告無しに変更する場合があります。

NEW しっかり奥までシャリ入れ可能



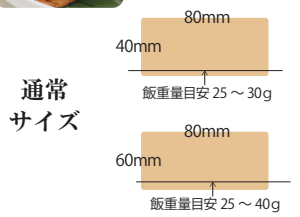
皮に対するシャリの押込み加減をデータで調整可能。また皮のサイズ変更による、飯出し棒交換が不要になりました。

CHECK! 多彩な皮のサイズに対応

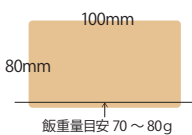
※シャリ条件により異なる場合があります。



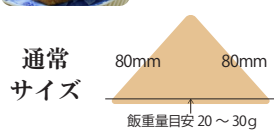
四角いなり



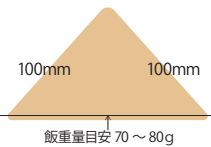
大きい
サイズ



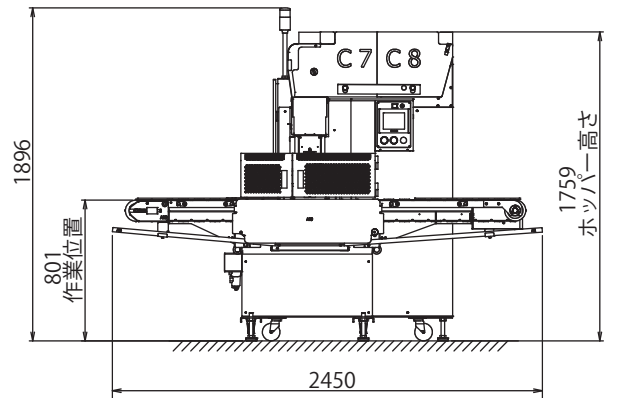
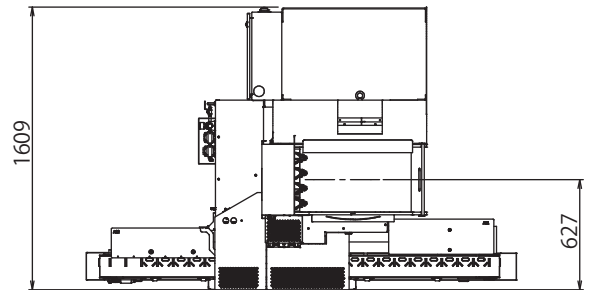
三角いなり



大きい
サイズ



レイアウト



FUJISEIKI

福岡本社

〒812-9588 福岡市博多区西月隈 3-2-35 TEL 092-411-2977



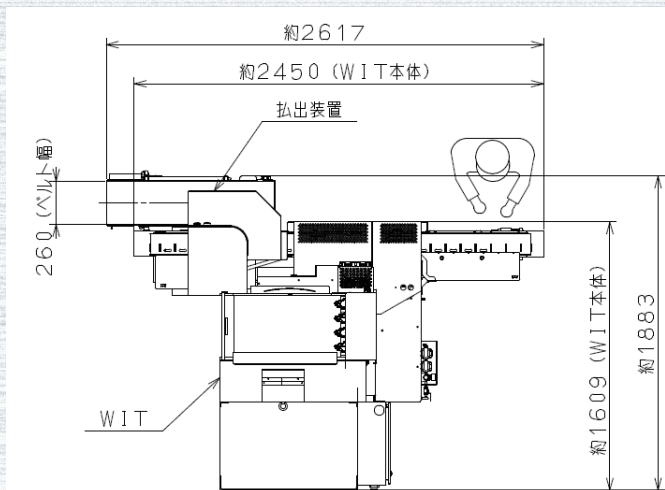
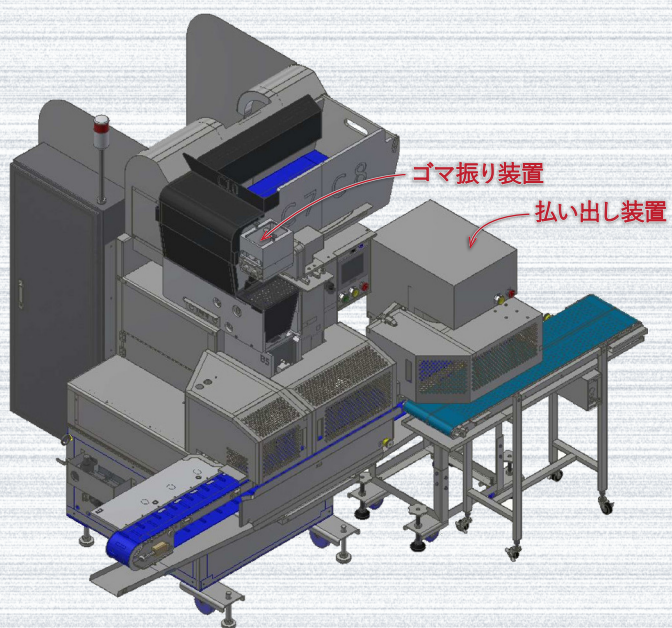
- 沖縄営業所
- 名古屋営業所
- 横浜営業所
- 仙台営業所
- 広島営業所
- 東京営業所
- 静岡出張所
- 盛岡出張所
- 岡山営業所
- 昭島出張所
- 宇都宮営業所
- 札幌営業所
- 大阪営業所
- 千葉営業所
- 新潟出張所
- 本社海外営業部
- Fujiseiki Food Machinery USA Inc. (アメリカ / ダラス)
- Fujiseiki Food Machinery ASIA Co.,Ltd. (タイ / バンコク)
- Fujiseiki Food Machinery Europe GmbH (ドイツ / デュッセルドルフ)



INARI

熟練度に左右されず、
5,000個/時 生産を可能にするオプション

※生産スピードはシャリや皮の条件により異なる場合があります



※機械デザイン・仕様につきましては、予告無しに変更する場合があります。

作業性

払い出し装置



いなり寿司の形を崩さないよう、ソフトにキャッチ。



取り手のコンベアへ1列から2列に振分け。コンベアスピードが半減され、取り出し作業の効率化が図れます。

省力化

ゴマ振り装置



事前にゴマを混ぜ合わせる必要がなく、シャリホグシ工程で自動供給されます



FUJISEIKI

福岡本社

〒812-9588 福岡市博多区西月隈 3-2-35 TEL 092-411-2977



- 沖縄営業所
- 名古屋営業所
- 横浜営業所
- 仙台営業所
- 広島営業所
- 東京営業所
- 静岡出張所
- 盛岡出張所
- 岡山営業所
- 昭島出張所
- 宇都宮営業所
- 札幌営業所
- 大阪営業所
- 千葉営業所
- 新潟出張所
- 本社海外営業部
- Fujiseiki Food Machinery USA Inc. (アメリカ/ダラス)
- Fujiseiki Food Machinery ASIA Co.,Ltd. (タイ/バンコク)
- Fujiseiki Food Machinery Europe GmbH (ドイツ/デュッセルドルフ)